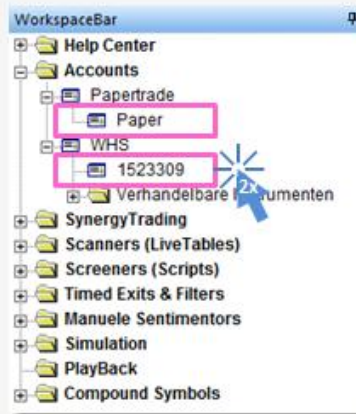


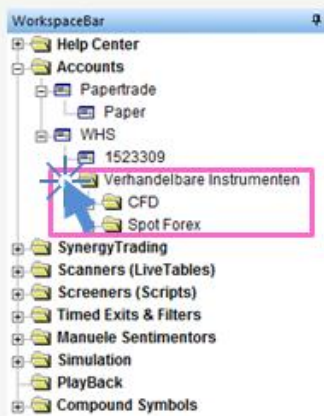
1. Kies een rekening



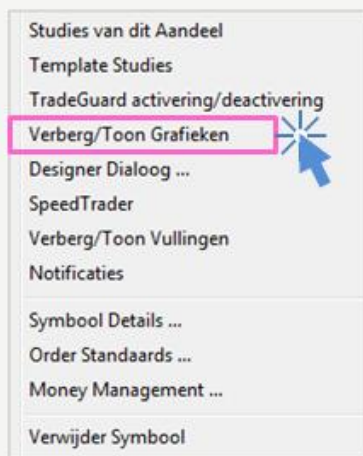
Info: de rekeningen kunnen gelijktijdig geopend worden.

Info: elke klant heeft zijn echte rekening en een demo rekening om te oefenen.

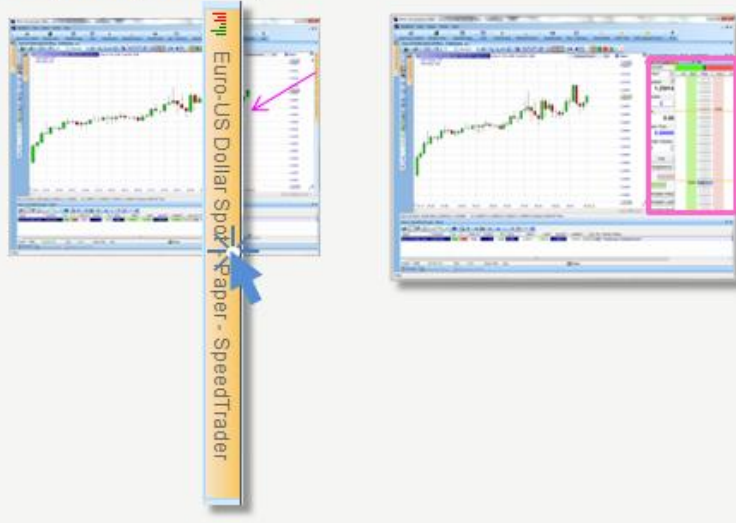
2. Selecteer de instrumenten die u wilt handelen



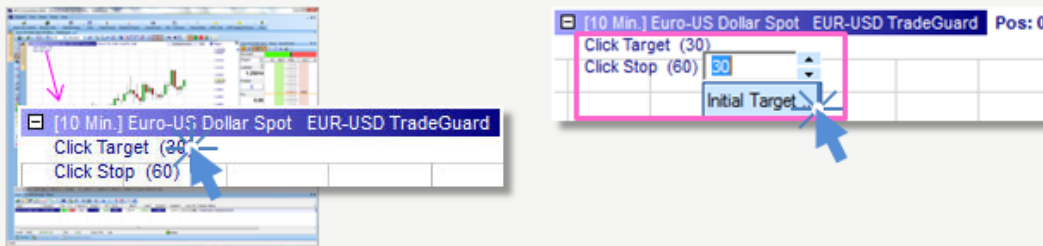
3. Open een grafiek



4. Open de Speedtrader

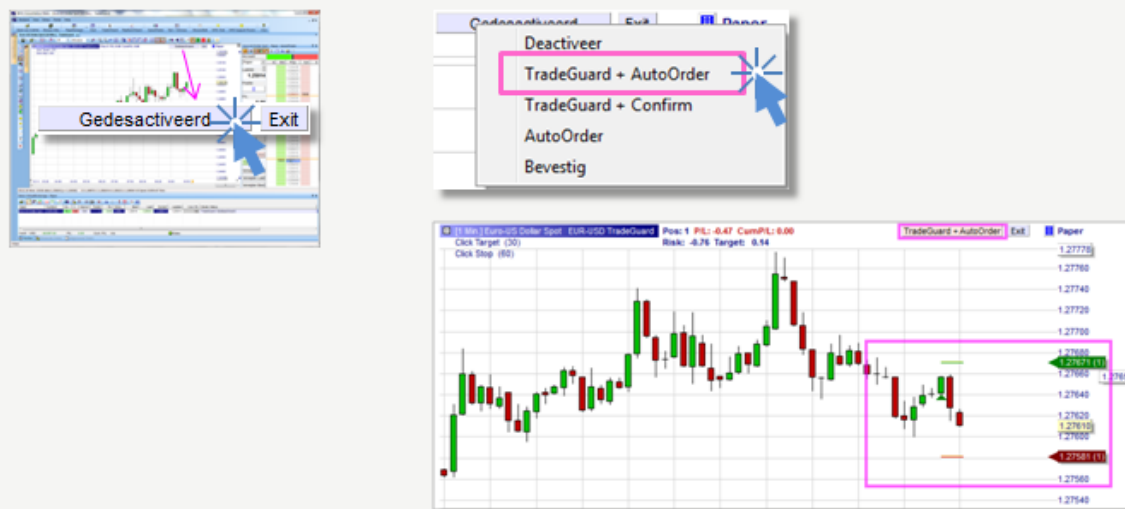


5. Bepaal de afstand van uw stop en koersdoel orders



Info: de afstanden van stop en koersdoel kunnen uitgedrukt worden in verschillende eenheden (tick, procent ...). Dit kan gekozen worden in de DesignerBar.

6. Activeer de TradeGuard



Info: wanneer u een positie opent, plaatst het platform automatisch uw stop en koersdoel orders.

Info: het niveau van stop en koersdoel kan aangepast worden, door te klikken op de pijl en het order te verslepen.

7. Bewaar uw lay-out

